

PROTECT U<sup>®</sup>

AUTO DISPENSER<sup>®</sup>

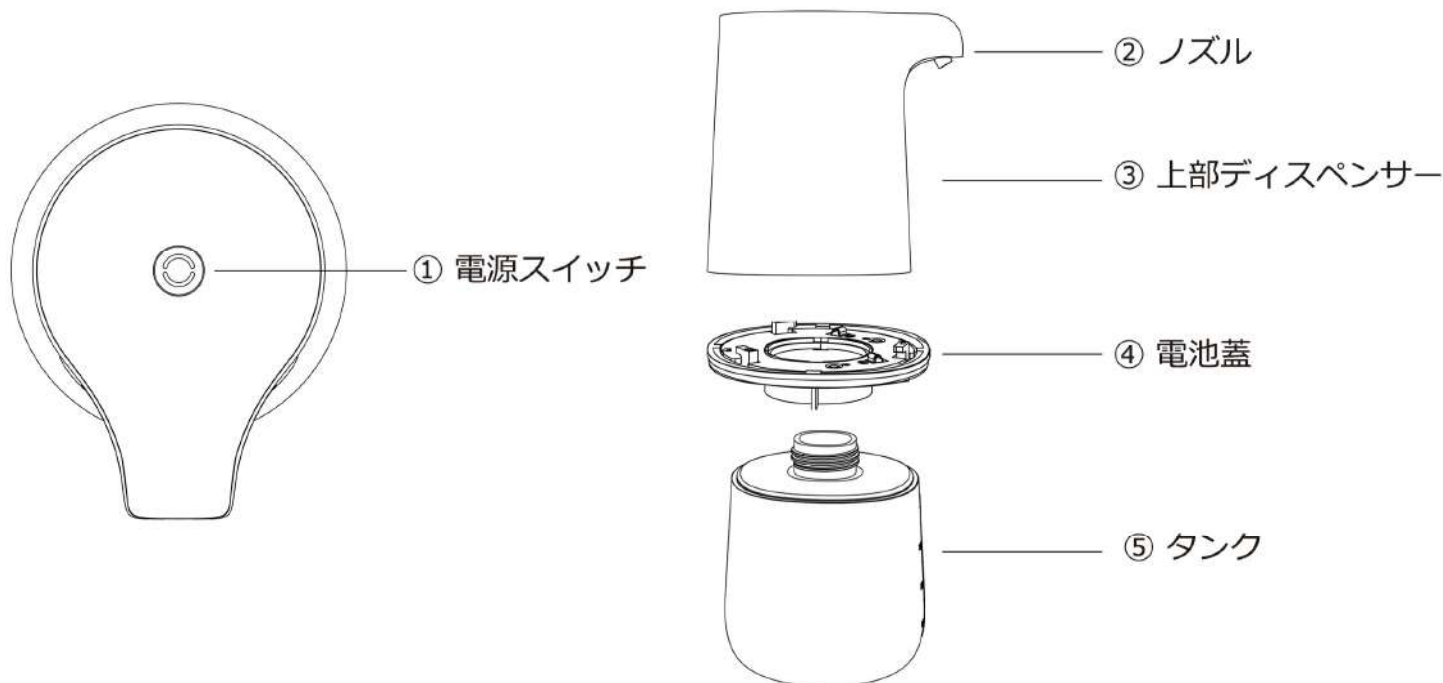
3000T Series

# PROTECT U 3000T オートディスペンサー

## 取扱説明書

この度は、本製品をお買い上げいただきありがとうございます。  
本製品を安全にご使用いただくために、この取扱説明書をよく読み、正しくお使いください。  
また、お読みになったあとは、すぐ取り出せる場所に保管してください。

## 製品構成と使用方法



## 製品仕様

本体重量：150g

本体寸法：9.7×19cm

電源：アルカリ型乾電池単3形 4本

アウトプット：DC6.0V,250mAh

センサー反応範囲：5cm

タンク容量：450ml


## 警告

- ・説明書に記載されていない分解、改造はしないでください。  
火災、感電、やけど、けがの原因となります。
- ・高温になる場所(火のそば、暖房機器のそば、こたつの中、直射日光の当たる場所、炎天下の車内など)での使用、保管、放置をしないでください。  
発火、破裂、火災、けが、やけどの原因となります。
- ・火の中に投入したり、過熱したりしないでください。  
発火、破裂、火災、やけど、けがの原因となります。
- ・上部ディスペンサーを水に漬けないでください。  
故障の原因となります。

# 使用方法

1

上部ディスペンサーを半時計回りに回転させると下部タンクから外れます。  
その後、タンクを清潔な水でよく洗浄してください。



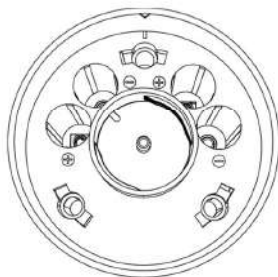
2

上部ディスペンサーを逆さにし、電池蓋を時計回りに回転させ、「▽」の下に「△」が来るようにします。



3

電池蓋を外し、記載されているように電池を入れてください。※アルカリ型乾電池単3形4本別売



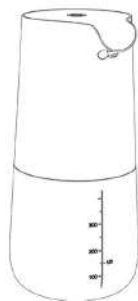
4

電池蓋をかぶせ、反時計回りに回転させ、「△」が左側、「▽」が右側に来るようにして、電池蓋をロックします。



5

上部ディスペンサーをタンクの上に合わせて、時計回りに回転させ、タンクと固定させます。




6

上部の電源スイッチを2秒ほど押し、ライトが点灯すれば電源が入ります。



7

手をノズルに近づけると、タンク内の液体が噴射されます。



8

ご使用にならないときは、上部のボタンを2秒ほど押し、ライトが消えれば電源がoffになります。



## ※注意

- 初めてご使用になる際、液体が噴射しにくくなっておりますので、何度か手を近づけてみてください。
- 電源がつきにくくなった場合、電池蓋を一度取り外し、再度取り付けてください。
- 液体の出が悪くなった場合、電池切れの可能性がございますので、電池を交換してください。

# 保証書

商品名: PROTECT U 3000T オートディスペンサー

## お客様情報

お名前: \_\_\_\_\_

ご住所: \_\_\_\_\_

ご連絡先: \_\_\_\_\_

## 購入元情報

購入日: \_\_\_\_\_

購入場所: \_\_\_\_\_

保証期間: 1年

### 無料修理規定

1. 正常な使用状態で製品が故障した場合には、本書(再発行しませんので、大切に保管してください)およびお買上げの販売店で発行された購入年月日を証明する書類の提示提出をもって、本書の内容に従い無料修理をさせていただきます。

2. 保証期間内の故障でも次の場合には有料となります。

- (1) 本書およびお買上げの販売店で発行された購入年月日を証明する書類のご提示がない場合
- (2) 本書またはお買上げの販売店で発行された購入年月日を証明する書類の記載を書き換えた場合
- (3) 保証期間終了後に修理依頼された場合
- (4) 使用上の誤り(取扱説明書、注意書きに従った正常な使用をしなかった場合を含む)による故障・損傷
- (5) 他の機器から受けた障害または不当な修理、改造による故障・損傷
- (6) お買上げ後の移設、輸送、落下などによる故障・損傷
- (7) 火災、地震、風水害、落雷その他の天災地変、公害、塩害、異常電圧などによる故障・損傷
- (8) 業務用など一般家庭以外での使用による故障・損傷
- (9) 消耗・摩耗した部品の交換、汚損した部分の交換

3. 故障の状況その他の事情により、修理に代えて製品交換をする場合がありますのでご了承ください。

4. 修理に際して再生品・代替品を使用する場合があります。

また、修理により交換した部品等は弊社が任意に回収のうえ適切に処理・処分させていただきます。

5. 本書に基づく無料修理(製品交換を含む)後の製品については、最初のご購入時の保証期間が適用されます。

6. 故障によりお買上げの製品を使用できなかったことによる損害については補償いたしません。

7. 本書は日本国内でのみ有効です。

(This warranty is valid only in Japan)

※本書はお客様の法律上の権利を制限するものではありません。

※保証期間後の修理については、取扱説明書等をご覧ください。

### お問い合わせ先

PROTECT U お客様ご相談窓口  
mail : [info@protect-u-lab.com](mailto:info@protect-u-lab.com)

商標について

PROTECT Uはアイリス・ジャパン合同会社の登録商標です。

[protect-u-lab.com](http://protect-u-lab.com)

iRiS Japan LLC | 3-5-14-9F Iwamototy, Tiyoda-ku, Tokyo 101-0032, Japan

Copyright © iRiS Japan LLC. All Rights Reserved.